

Lar do Trabalhador de Prado

Demonstrações Financeiras

31 de dezembro de 2020

Handwritten signatures and initials in the top right corner, including names like 'Roberto', 'Paulo', 'José', and 'Alexandre'.

Índice

Balanço.....	3
Demonstração dos Resultados por Naturezas.....	4
Demonstração dos Resultados por Funções.....	5
Demonstração das Alterações nos Fundos Patrimoniais	6
Demonstração dos Fluxos de Caixa.....	7
Anexo	8
1. Identificação da Entidade	8
2. Referencial contabilístico de preparação das Demonstrações Financeiras	8
3. Políticas contabilísticas, alterações nas estimativas contabilísticas e erros	8
4. Ativos fixos tangíveis	11
5. Ativos intangíveis	12
6. Investimentos financeiros.....	12
7. Inventários	13
8. Estado e outros Entes Públicos	13
9. Diferimentos	13
10. Caixa e depósitos bancários.....	14
11. Outros ativos correntes	14
12. Fundos patrimoniais.....	14
13. Ajustamentos/outras variações nos fundos patrimoniais	14
14. Fornecedores	15
15. Outros passivos correntes	15
16. Vendas e serviços prestados	15
17. Subsídios, doações e legados à exploração	15
18. Fornecimentos e serviços externos.....	16
19. Gastos com o pessoal	16
20. Aumentos/Reduções de justo valor	17
21. Outros rendimentos	17
22. Outros gastos	17
23. Resultados financeiros.....	17
24. Divulgações exigidas por outros diplomas legais	17
25. Acontecimentos após data de Balanço	18

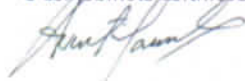
Balanço

EM 31 DE DEZEMBRO DE 2020

Unidade Monetária: Euros

RUBRICAS	Notas	Datas	
		31-12-2020	31-12-2019
Ativo			
Ativo não corrente			
Ativos fixos tangíveis	4	78.764,85	50.458,85
Bens do património histórico e cultural			
Ativos intangíveis	5	-	-
Investimentos financeiros	6	3.734,42	3.127,63
Fundadores/beneméritos/patrocinadores/doadores/associados/membros			
Outros créditos e ativos não correntes			
Subtotal		82.499,27	53.586,48
Ativo corrente			
Inventários	7	65,27	77,15
Créditos a receber			
Estado e outros entes públicos	8	3.133,08	199,32
Fundadores/beneméritos/patrocinadores/doadores/associados/membros			
Diferimentos	9	1.262,55	1.207,34
Outros ativos correntes	11	16.909,77	10.856,11
Caixa e depósitos bancários	10	355.602,04	420.586,08
Subtotal		376.972,71	432.926,00
Total do Ativo		459.471,98	486.512,48
FUNDOS PATRIMONIAIS E PASSIVO			
Fundos patrimoniais			
Fundos	12	3.679,28	3.679,28
Excedentes técnicos			
Reservas	12	13.769,48	13.769,48
Excedentes de revalorização			
Resultados transitados	12	422.660,91	412.537,78
Ajustamentos/outras variações nos fundos patrimoniais	12	7.573,71	7.952,40
Resultado líquido do período	12	(36.715,68)	10.123,13
Total dos fundos patrimoniais		410.967,70	448.062,07
Passivo			
Passivo não corrente			
Provisões			
Provisões específicas			
Financiamentos obtidos			
Outras dívidas a pagar			
Subtotal		-	-
Passivo corrente			
Fornecedores	14	1.302,76	1.070,22
Estado e outros entes públicos	8	5.734,32	4.394,92
Financiamentos obtidos			
Fundadores/beneméritos/patrocinadores/doadores/associados/membros			
Diferimentos	9	5.544,67	316,63
Outros passivos correntes	15	35.922,53	32.668,64
Subtotal		48.504,28	38.450,41
Total do passivo		48.504,28	38.450,41
Total dos fundos patrimoniais e do passivo		459.471,98	486.512,48

O Contabilista Certificado



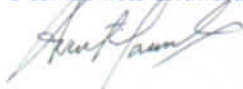
A Direção

João Alberto Sousa Correia
 Diretor Executivo
 Francisco António Dias Viana

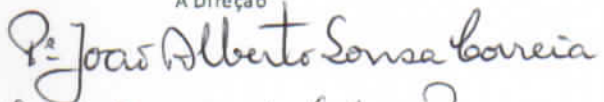


Demonstração dos Resultados por Naturezas

PERÍODO FINDO EM 31 DE DEZEMBRO DE 2020		Unidade Monetária: Euros	
RENDIMENTOS E GASTOS	Notas	PERÍODOS	
		2020	2019
Vendas e serviços prestados	16	92.704,73	106.673,08
Subsídios, doações e legados à exploração	17	188.688,18	194.794,18
Varição nos inventários da produção			
Trabalhos para a própria entidade			
Custo das mercadorias vendidas e das matérias consumidas	7	(20.248,39)	(30.325,20)
Fornecimentos e serviços externos	18	(76.856,42)	(40.224,22)
Gastos com o pessoal	19	(216.389,54)	(218.536,28)
Ajustamentos de inventários (perdas/reversões)			
Imparidade de dívidas a receber (perdas/reversões)			
Provisões (aumentos/reduções)			
Provisões específicas (aumentos/reduções)			
Outras imparidades (perdas/reversões)			
Aumentos/reduções de justo valor	20	-	-
Outros rendimentos	21	388,69	1.397,61
Outros gastos	22	(2.637,73)	(2.086,70)
Resultado antes de depreciações, gastos de financiamento e impostos		(34.350,48)	11.692,47
Gastos/reversões de depreciação e de amortização	4/5	(2.588,74)	(2.364,85)
Resultado operacional (antes de gastos de financiamento e impostos)		(36.939,22)	9.327,62
Juros e rendimentos similares obtidos	23	223,54	795,51
Juros e gastos similares suportados			
Resultados antes de impostos		(36.715,68)	10.123,13
Imposto sobre o rendimento do período			
Resultado líquido do período		(36.715,68)	10.123,13

O Contabilista Certificado



A Direção


 João Alberto Sousa Correia
 Maria Tereza da Silva Pinheiro

 Francisco António Dias Simão

 Augusto Agostinho

Demonstração dos Resultados por Funções

PERÍODO FINDO EM 31 DE DEZEMBRO DE 2020

Unidade Monetária: Euros

RENDIMENTOS E GASTOS	Notas	Lar	Creche	PERÍODOS	
				2020	2019
Vendas e serviços prestados	16	66.830,86	25.873,87	92.704,73	106.673,08
Custo das vendas e dos serviços prestados	7/19	(133.866,07)	(102.771,86)	(236.637,93)	(248.861,48)
Resultado bruto		(67.035,21)	(76.897,99)	(143.933,20)	(142.188,40)
Outros rendimentos	17/21/23	94.630,95	94.669,46	189.300,41	196.987,30
Gastos de distribuição					
Gastos administrativos	4/5/18	(69.770,25)	(9.674,91)	(79.445,16)	(42.589,07)
Gastos de investigação e desenvolvimento					
Outros gastos	22	(1.570,31)	(1.067,42)	(2.637,73)	(2.086,70)
Resultado operacional (antes de gastos de financiamento e impostos)		(43.744,82)	7.029,14	(36.715,68)	10.123,13
Gastos de financiamento (líquidos)					
Resultados antes de impostos		(43.744,82)	7.029,14	(36.715,68)	10.123,13
Imposto sobre o rendimento do período					
Resultado líquido do período		(43.744,82)	7.029,14	(36.715,68)	10.123,13

O Contabilista Certificado



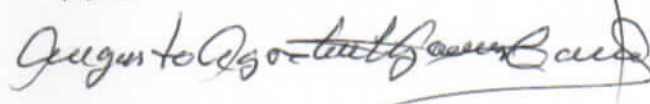
A Direção

João Alberto Sousa Correia

Maria Teresa de Silva Preciso



Francisco António Dias Viana



Demonstração das Alterações nos Fundos Patrimoniais

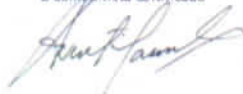
DEMONSTRAÇÃO DAS ALTERAÇÕES NOS FUNDOS PATRIMONIAIS NO PERÍODO 2019 Euros

DESCRIÇÃO	Notas	Fundos Patrimoniais atribuídos aos instituidores da entidade-mãe					Total	Total dos Fundos Patrimoniais
		Fundos	Reservas	Resultados Transitados	Ajustamentos/outras variações nos fundos patrimoniais	Resultado líquido do período		
POSIÇÃO NO INÍCIO DO PERÍODO 2019	1	3.679,28	13.769,48	391.888,63	8.331,09	20.649,15	438.317,63	438.317,63
ALTERAÇÕES NO PERÍODO								
Primeira adoção de novo referencial contabilístico								
Alterações de políticas contabilísticas								
Diferenças de conversão de demonstrações financeiras								
Realização dos excedentes de revalorização								
Excedentes de revalorização								
Ajustamentos por impostos diferidos								
Outras alterações reconhecidas nos fundos patrimoniais	12			20.649,15	(378,69)	(20.649,15)	(378,69)	(378,69)
	2			20.649,15	(378,69)	(20.649,15)	(378,69)	(378,69)
RESULTADO LÍQUIDO DO PERÍODO	3					10.123,13	10.123,13	10.123,13
	12					10.123,13	10.123,13	10.123,13
RESULTADO EXTENSIVO	4=2+3					(10.526,02)	9.744,44	9.744,44
OPERAÇÕES COM INSTITUIDORES NO PERÍODO								
Fundos								
Subsídios, doações e legados								
Distribuições								
Outras operações								
	5							
POSIÇÃO NO FIM DO ANO 2019	6=1+2+3+5	3.679,28	13.769,48	412.537,78	7.952,40	10.123,13	448.062,07	448.062,07

DEMONSTRAÇÃO DAS ALTERAÇÕES NOS FUNDOS PATRIMONIAIS NO PERÍODO 2020 Euros

DESCRIÇÃO	Notas	Fundos Patrimoniais atribuídos aos instituidores da entidade-mãe					Total	Total dos Fundos Patrimoniais
		Fundos	Reservas	Resultados Transitados	Ajustamentos/outras variações nos fundos patrimoniais	Resultado líquido do período		
POSIÇÃO NO INÍCIO DO PERÍODO 2020	6	3.679,28	13.769,48	412.537,78	7.952,40	10.123,13	448.062,07	448.062,07
ALTERAÇÕES NO PERÍODO								
Primeira adoção de novo referencial contabilístico								
Alterações de políticas contabilísticas								
Diferenças de conversão de demonstrações financeiras								
Realização dos excedentes de revalorização								
Excedentes de revalorização								
Ajustamentos por impostos diferidos								
Outras alterações reconhecidas nos fundos patrimoniais	12			10.123,13	(378,69)	(10.123,13)	(378,69)	(378,69)
	7			10.123,13	(378,69)	(10.123,13)	(378,69)	(378,69)
RESULTADO LÍQUIDO DO PERÍODO	8					(36.715,68)	(36.715,68)	(36.715,68)
	12					(36.715,68)	(36.715,68)	(36.715,68)
RESULTADO EXTENSIVO	9=7+8					(46.838,81)	(37.094,37)	(37.094,37)
OPERAÇÕES COM INSTITUIDORES NO PERÍODO								
Fundos								
Subsídios, doações e legados								
Distribuições								
Outras operações								
	10							
POSIÇÃO NO FIM DO ANO 2020	6+7+8+10	3.679,28	13.769,48	422.660,91	7.573,71	(36.715,68)	410.967,70	410.967,70

O Contabilista Certificado



A Direção

João Alberto Sousa Correia
 Maria Joazeira da Silva Pereira
 Francisco António Dias Viana
 Augusto Agostinho Sousa

Demonstração os Fluxos de Caixa

PERÍODO FINDO EM 31 DE DEZEMBRO DE 2020

Unidade Monetária: Euros

RUBRICAS	Notas	PERÍODOS	
		2020	2019
Fluxos de caixa das atividade operacionais - método direto			
Recebimentos de clientes e utentes		92.704,73	106.673,08
Pagamentos de subsídios			
Pagamentos de apoios			
Pagamentos de bolsas		(1.202,12)	(1.177,46)
Pagamento a fornecedores		(85.996,26)	(52.599,18)
Pagamentos ao pessoal		(216.863,15)	(214.033,13)
Caixa gerada pelas operações		(211.356,80)	(161.136,69)
Pagamento/recebimento do imposto sobre o rendimento		-	-
Outros recebimentos/pagamentos		180.714,35	177.492,55
Fluxos de caixa das atividades operacionais (1)		(30.642,45)	16.355,86
Fluxos de caixa das atividade de investimento			
Pagamentos respeitantes a:			
Ativos fixos tangíveis		(33.958,34)	(1.176,09)
Ativos intangíveis			
Investimentos financeiros		(606,79)	(448,61)
Outros ativos			
Recebimentos provenientes de:			
Ativos fixos tangíveis			
Ativos intangíveis			
Investimentos financeiros			
Outros ativos			
Subsídios ao investimento			
Juros e rendimentos similares		223,54	795,51
Dividendos			
Fluxos de caixa das atividade de investimento (2)		(34.341,59)	(829,19)
Fluxos de caixa das atividade de financiamento			
Recebimentos provenientes de:			
Financiamentos obtidos			
Realizações de fundos			
Cobertura de prejuízos			
Doações			
Outras operações de financiamento			
Pagamentos respeitantes a:			
Financiamentos obtidos			
Juros e gastos similares			
Dividendos			
Reduções do fundo			
Outras operações de financiamento			
Fluxos de caixa das atividade de financiamento (3)		-	-
Varição de caixa e seus equivalentes (1+2+3)		(64.984,04)	15.526,67
Efeito das diferenças de câmbio			
Caixa e seus equivalentes no início do período		420.586,08	405.059,41
Caixa e seus equivalentes no fim do período		355.602,04	420.586,08

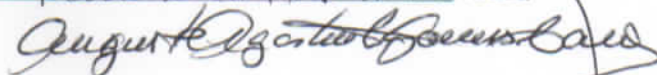
O Contabilista Certificado



A Direção

João Alberto Sousa Correia
 Maria Tereza da Silva Pires

Francisco António Dias de Almeida



João Almeida
Três
Am
John
Almeida

Anexo

1. Identificação da Entidade

1.1 – Designação da entidade: **Lar do Trabalhador de Prado**

1.2– NIF: **500853410**

1.3– Sede social: **Lugar do Faial - Rua 2, N° 26 - 4730-457 VILA DE PRADO**

1.4– Endereço eletrónico: **lartrabalhadordeprado@hotmail.com**

1.5 – Natureza da atividade:

CAE: 87301 – Atividades de Apoio Social para Pessoas Idosas, com Alojamento

CAE: 88910 – Atividades de cuidados para crianças, sem alojamento, N.E.

2. Referencial contabilístico de preparação das Demonstrações Financeiras

2.1 - As Demonstrações Financeiras foram elaboradas no pressuposto da continuidade das operações a partir dos livros e registos contabilísticos da Entidade e de acordo com a Norma Contabilística e de Relato Financeiro para as Entidades do Setor Não Lucrativo (NCRF-ESNL) publicada pelo Aviso n.º 6726-B/2011 de 14 de março e republicada pelo Aviso n.º 8259/2015, de 29 de julho, nos termos do Regime Contabilístico para as Entidades do Setor Não lucrativo que foi aprovado pelo Decreto-Lei n.º 36-A/2011 de 9 de março, republicado pelo Decreto-Lei n.º 98/2015, de 2 de junho. No Anexo II do referido diploma, refere que o Sistema de Normalização Contabilística para Entidades do Setor Não Lucrativos é composto por:

- Bases para a Apresentação das Demonstrações Financeiras (BADF);
- Modelos de Demonstrações Financeiras (MDF) – Portaria n.º 220/2015, de 24 de julho;
- Código de Contas (CC) – Portaria n.º 218/2015, de 23 de julho;
- NCRF-ESNL – Aviso n.º 8259/2015, de 29 de julho; e
- Normas Interpretativas (NI).

2.2 - Não foram derogadas quaisquer disposições do ESNL que tenham tido efeitos nas demonstrações financeiras e na imagem verdadeira e apropriada do ativo, passivo e dos resultados da entidade.

2.3 - As políticas contabilísticas e os critérios de mensuração adotados a 31 de dezembro de 2020 são comparáveis com os utilizados na preparação das demonstrações financeiras em 31 de dezembro de 2019.

3. Políticas Contabilísticas, alterações nas estimativas contabilísticas e erros

3.1 - Principais políticas contabilísticas:

a) - Bases de mensuração usadas na preparação das demonstrações financeiras:

P. J. Almeida
H. Pucio
...
...
...

- As demonstrações financeiras foram preparadas de acordo com os registos contabilísticos da instituição e os critérios e pressupostos contemplados nas normas contabilísticas e de relato financeiro, usando o critério base do custo histórico.
- As políticas contabilísticas apresentadas foram aplicadas de forma consistente ao longo do período económico.

b) - Outras políticas Contabilísticas:

Ativos fixos tangíveis

- Os ativos fixos tangíveis encontram-se registados ao custo de aquisição ou de produção, deduzido das depreciações acumuladas. O custo de aquisição ou produção inicialmente registado, inclui o custo de compra, quaisquer custos diretamente atribuíveis às atividades necessárias para colocar os ativos na localização e condição necessárias para operarem da forma pretendida e, se aplicável, a estimativa inicial dos custos de desmantelamento e remoção dos ativos e de restauração dos respetivos locais de instalação ou operação dos mesmos que a Entidade espera vir a incorrer.
- Os ativos que foram atribuídos à Entidade a título gratuito encontram-se mensurados ao seu justo valor, ou pelo Valor Patrimonial Tributário.
- As despesas subsequentes que a Entidade tenha com manutenção e reparação dos ativos são registadas como gastos no período em que são incorridas, desde que não sejam suscetíveis de permitir atividades presentes e futuras adicionais.
- Os ativos fixos tangíveis são depreciados em *quota anual* durante as vidas úteis estimadas:

Descrição	Vida útil estimada (anos)
Edifícios e outras construções	50
Equipamento básico	6
Equipamento de transporte	5
Equipamento administrativo	5 e 6
Outros ativos fixos tangíveis	4 e 6

Ativos intangíveis

- Os ativos intangíveis são mensurados ao custo deduzido de amortizações e perdas por imparidade acumuladas, sendo os dispêndios com atividade de pesquisa reconhecidos como gastos no período em que são incorridos.
- As taxas de amortização utilizadas correspondem aos períodos de vida útil estimada que se encontra na tabela abaixo:

Descrição	Vida útil estimada (anos)
Programas de computador	3

Contas a Receber

- As contas a receber são inicialmente reconhecidas ao seu justo valor, sendo apresentadas em balanço deduzidas das perdas por imparidade que lhe estejam associadas.

- As perdas por imparidade são registadas com base na avaliação da existência de evidência objetiva de imparidade associada aos créditos em conta corrente, de mensalidades de utentes e das quotas dos associados, na data do balanço. As perdas por imparidade identificadas são registadas por contrapartida de resultados, sendo subsequentemente revertidas por resultados caso se verifique uma redução do montante da perda estimada, num período posterior.

Fundadores/beneméritos/patrocinadores/doadores/associados/membros

- As quotas, donativos e outras ajudas similares procedentes de fundadores /beneméritos/ patrocinadores/ doadores/ associados/ membros que se encontram com saldo no final do período sempre que se tenham vencido e possam ser exigidas pela entidade estão registados no ativo pela quantia realizável.

Rendimentos e gastos

- Os rendimentos e gastos são registados no período a que se referem independentemente do seu pagamento ou recebimento, de acordo com o pressuposto do acréscimo.
- O rendimento compreende os montantes das prestações de serviços líquidos de impostos sobre o valor acrescentado, abatimentos e descontos.

Resultados financeiros

- Os resultados financeiros incluem os juros recebidos de aplicações efetuadas.
- Os juros são reconhecidos de acordo com o princípio da periodização económica.

Caixa e equivalentes de caixa

- Os equivalentes de caixa, englobam os valores registados no balanço com maturidade inferior a doze meses a contar da data de balanço, onde se incluem as disponibilidades em instituições de crédito nessas condições.

c) - Principais pressupostos relativos ao futuro

Gestão de risco financeiro

- Risco de Liquidez:

A gestão do risco de liquidez tem por objetivo garantir que, a todo o momento, a instituição mantém a capacidade financeira para, dentro de condições de mercado não desfavoráveis:

- Cumprir com as suas obrigações de pagamento à medida do seu vencimento, e
- Garantir atempadamente o financiamento adequado ao desenvolvimento dos seus objetivos e estratégia.

As demonstrações financeiras estão elaboradas pressupondo a continuidade da Associação.

d) - Principais fontes de incerteza das estimativas

As estimativas e os pressupostos subjacentes foram determinados com base no melhor conhecimento existente à data de aprovação das demonstrações financeiras dos eventos e transações em curso, assim como na experiência de eventos passados e/ou correntes.

Handwritten signatures and notes:
P. J. Almeida
P. J. Almeida
A. J.
F. J.
G. J.

Contudo, poderão ocorrer situações em períodos subsequentes que, não sendo previsíveis à data de aprovação das demonstrações financeiras, não foram consideradas nessas estimativas.

As alterações às estimativas que ocorram posteriormente à data das demonstrações financeiras serão corrigidas de forma prospectiva. Por este motivo e dado o grau de incerteza associado, os resultados reais das transações em questão poderão diferir das correspondentes estimativas.

3.2 – Alterações nas políticas contábilísticas:

Não se verificaram quaisquer efeitos resultantes de alteração voluntária em políticas contábilísticas.

3.3 – Alterações nas estimativas contábilísticas:

Não se verificaram quaisquer efeitos resultantes de alterações nas estimativas.

3.4 – Correção de erros de períodos anteriores:

Não foram efetuadas correções de erros de períodos anteriores.


4. Ativos fixos tangíveis

A quantia escriturada bruta, as depreciações acumuladas, a reconciliação da quantia escriturada no início e no fim dos períodos de 2020 e de 2019, mostrando as adições, os abates e alienações, as depreciações e outras alterações, foram desenvolvidas de acordo com o seguinte quadro:

31 de dezembro de 2019							
Descrição	Saldo em 01-jan-2019	Aquisições / Aumentos	Abates / Diminuições	Transferências	Revalorizações	Perdas por Imparidade Acumuladas	Saldo em 31-dez-2019
Custo							
Terrenos e recursos naturais	6.733,76	-	-	-	-	-	6.733,76
Edifícios e outras construções	168.966,08	-	-	-	-	-	168.966,08
Equipamento básico	49.792,89	1.107,46	-	-	-	-	50.900,35
Equipamento de transporte	21.717,50	-	-	-	-	-	21.717,50
Equipamento administrativo	14.842,47	-	-	-	-	-	14.842,47
Ativos fixos tangíveis em curso	8.986,90	-	-	-	-	-	8.986,90
Outros ativos fixos tangíveis	259,12	-	-	-	-	-	259,12
Total	271.298,72	1.107,46	-	-	-	-	272.406,18
Depreciações acumuladas							
Terrenos e recursos naturais	-	-	-	-	-	-	-
Edifícios e outras construções	135.989,90	1.204,47	-	-	-	-	137.194,37
Equipamento básico	47.914,98	650,16	-	-	-	-	48.565,14
Equipamento de transporte	21.717,50	-	-	-	-	-	21.717,50
Equipamento administrativo	13.700,98	510,22	-	-	-	-	14.211,20
Outros ativos fixos tangíveis	259,12	-	-	-	-	-	259,12
Total	219.582,48	2.364,85	-	-	-	-	221.947,33
							Quantia escriturada
							50.458,85

Prado
Prado
Prado

Demonstrações Financeiras em 31 de dezembro de 2020



 P. J. Abreu

 Práximo

 J. S.

 J. S.

 J. S.

31 de dezembro de 2020							
Descrição	Saldo em 01-jan-2020	Aquisições / Aumentos	Abates / Diminuições	Transferências	Revalorizações	Perdas por Imparidade Acumuladas	Saldo em 31-dez-2020
Custo							
Terrenos e recursos naturais	6.733,76	-	-	-	-	-	6.733,76
Edifícios e outras construções	168.966,08	-	-	-	-	-	168.966,08
Equipamento básico	50.900,35	430,00	-	-	-	-	51.330,35
Equipamento de transporte	21.717,50	-	-	-	-	-	21.717,50
Equipamento administrativo	14.842,47	761,14	-	-	-	-	15.603,61
Ativos fixos tangíveis em curso	8.986,90	29.703,60	-	-	-	-	38.690,50
Outros ativos fixos tangíveis	259,12	-	-	-	-	-	259,12
Total	272.406,18	30.894,74	-	-	-	-	303.300,92
Depreciações acumuladas							
Terrenos e recursos naturais	-	-	-	-	-	-	-
Edifícios e outras construções	137.194,37	1.204,47	-	-	-	-	138.398,84
Equipamento básico	48.565,14	721,83	-	-	-	-	49.286,97
Equipamento de transporte	21.717,50	-	-	-	-	-	21.717,50
Equipamento administrativo	14.211,20	662,44	-	-	-	-	14.873,64
Outros ativos fixos tangíveis	259,12	-	-	-	-	-	259,12
Total	221.947,33	2.588,74	-	-	-	-	224.536,07
Quantia escriturada							78.764,85

5. Ativos intangíveis

Outros ativos intangíveis

A quantia escriturada bruta, as amortizações acumuladas, a reconciliação da quantia escriturada no início e no fim dos períodos de 2020 e de 2019, mostrando as adições, os abates e alienações, as amortizações e outras alterações, foram desenvolvidas de acordo com o seguinte quadro:

31 de dezembro de 2019							
Descrição	Saldo em 01-jan-2019	Aquisições / Aumentos	Abates / Diminuições	Transferências	Revalorizações	Perdas por Imparidade Acumuladas	Saldo em 31-dez-2019
Custo							
Programas de computador	709,71	-	-	-	-	-	709,71
Total	709,71	-	-	-	-	-	709,71
Depreciações acumuladas							
Programas de computador	709,71	-	-	-	-	-	709,71
Total	709,71	-	-	-	-	-	709,71
Quantia escriturada							-

31 de dezembro de 2020							
Descrição	Saldo em 01-jan-2020	Aquisições / Aumentos	Abates / Diminuições	Transferências	Revalorizações	Perdas por Imparidade Acumuladas	Saldo em 31-dez-2020
Custo							
Programas de computador	709,71	-	-	-	-	-	709,71
Total	709,71	-	-	-	-	-	709,71
Depreciações acumuladas							
Programas de computador	709,71	-	-	-	-	-	709,71
Total	709,71	-	-	-	-	-	709,71
Quantia escriturada							-

6. Investimentos financeiros

Os saldos dos investimentos em Entidades participadas e associadas, em 31 de dezembro de 2020 e de 2019, apresentavam-se da seguinte forma:

Descrição	Saldo em 01-jan-2020	Aumentos	Diminuições	Justo Valor	Saldo em 31-dez-2020
Obrigações e títulos de participação	1.745,79	-	-	-	1.745,79
Fundo de Compensação	1.381,84	606,79	-	-	1.988,63
Total	3.127,63	606,79	-	-	3.734,42

De Almeida
Prado.
Al
Almeida
Almeida

Nos termos da Lei n.º 70/2013, de 30 de agosto, e da Portaria n.º 294-A/2013, de 30 de setembro, a Entidade é obrigada a efetuar, para os fundos de compensação, entregas de 1%, para os fundos de compensação, sobre as remunerações base e diuturnidades dos trabalhadores contratados após 1 de outubro de 2013.

7. Inventários

Em 31 de dezembro de 2020 e de 2019 a rubrica "Inventários" apresentava os seguintes valores:

Descrição	Inventário em 01-jan-2019	Compras	Reclassificações e regularizações	Inventário em 31-dez-2019	CMVMC em 2019
Matérias-primas, subsidiárias e de consumo	90,39	11.789,66	18.522,30	77,15	30.325,20
Total	90,39	11.789,66	18.522,30	77,15	30.325,20

Descrição	Inventário em 01-jan-2020	Compras	Reclassificações e regularizações	Inventário em 31-dez-2020	CMVMC em 2020
Matérias-primas, subsidiárias e de consumo	77,15	11.509,40	8.727,11	65,27	20.248,39
Total	77,15	11.509,40	8.727,11	65,27	20.248,39

De referir que os valores da rubrica "Matérias-primas, subsidiárias e de consumo" se desdobram da seguinte forma:

- Matérias-primas: 20.198,39€;
- Subsidiárias e de consumo: 50,00€

As matérias-primas, subsidiárias e de consumo encontram-se valorizadas ao custo de aquisição.

8. Estado e outros Entes Públicos

A rubrica de "Estado e outros Entes Públicos" está dividida da seguinte forma:

Descrição	31-12-2020	31-12-2019
Ativo		
Imposto sobre o Valor Acrescentado (IVA)	3.133,08	199,32
Total	3.133,08	199,32
Passivo		
Imposto sobre o Rendimentos das Pessoas Singulares (IRS)	1.091,00	612,50
Segurança Social	4.553,87	3.738,53
Outros Impostos e Taxas		
Fundos Compensação	89,45	43,89
Total	5.734,32	4.394,92

9. Diferimentos

Em 31 de dezembro de 2020 e 2019, a rubrica "Diferimentos" englobava os seguintes saldos:

Descrição	31-12-2020	31-12-2019
Gastos a reconhecer		
Seguros	1.262,55	1.207,34
Total	1.262,55	1.207,34
Rendimentos a reconhecer		
Projetos IEFP		
Contrato Emprego Inserção	108,95	316,63
Medida Estágios ATIVAR	5.435,72	-
Total	5.544,67	316,63

P. J. Almeida
H.
Prado
Prado
Prado

10. Caixa e depósitos bancários

A rubrica de "Caixa e Depósitos Bancários", a 31 de dezembro de 2020 e 2019, encontrava-se com o seguinte saldo:

Descrição	31-12-2020	31-12-2019
Caixa	1.505,52	1.917,12
Depósitos à ordem	64.096,52	98.668,96
Depósitos a prazo	290.000,00	320.000,00
Total	355.602,04	420.586,08

11. Outros ativos correntes

A rubrica "Outros ativos correntes" tinha, em 31 de dezembro de 2020 e 2019, a seguinte decomposição:

Descrição	31-12-2020	31-12-2019
Adiantamentos ao pessoal	107,16	-
Outros devedores:		
IEFP – Estágios Emprego / CEI	366,07	316,63
Medida Estágios ATIVAR	5.672,06	-
Valores a regularizar via judicial	10.539,48	10.539,48
Outros	225,00	-
Total	16.909,77	10.856,11

12. Fundos patrimoniais

Nos "Fundos Patrimoniais" ocorreram as seguintes variações:

Descrição	Saldo em 01-jan-2020	Aumentos	Diminuições	Saldo em 31-dez-2020
Fundos	3.679,28			3.679,28
Excedentes técnicos	-			-
Reservas	13.769,48			13.769,48
Excedentes de revalorização	-			-
Resultados transitados	412.537,78	10.123,13		422.660,91
Ajustamentos/outras variações nos fundos patrimoniais	7.952,40		378,69	7.573,71
Resultado líquido do período	10.123,13	(36.715,68)	10.123,13	(36.715,68)
Total	448.062,07	(26.592,55)	10.501,82	410.967,70

Nota:

Resultados transitados:

- Aumento de 10.123,13, pela transferência do resultado positivo do exercício de 2019.

Ajustamentos/outras variações nos fundos patrimoniais:

- Diminuição de 378,69, pela imputação de subsídios investimentos

Resultado líquido do exercício:

- Aumento de (36.715,68), do resultado líquido negativo de 2020
- Diminuição de 10.123,13, pela transferência do resultado positivo do exercício de 2019, para resultados transitados

13. Ajustamentos/outras variações nos fundos patrimoniais

Saldos desta rubrica, em 31 de dezembro de 2020 e 2019, apresentavam-se como segue:

Descrição	Saldo em 01-jan-2020	Aumentos	Diminuições	Ajustamentos	Saldo em 31-dez-2020
Subsídios ao Investimento	7.952,40	-	378,69		7.573,71
PIDDAC					
Edifícios	7.952,40		378,69		7.573,71
Total	7.952,40	-	378,69	-	7.573,71

14. Fornecedores

O saldo da rubrica de "Fornecedores" é discriminado da seguinte forma:

Descrição	31-12-2020	31-12-2019
Fornecedores c/c	1.302,76	1.070,22
Total	1.302,76	1.070,22

Descrição	0-30 dias	Total
Fornecedores c/c	1.302,76	1.302,76
Total	1.302,76	1.302,76

15. Outros passivos correntes

A rubrica de "Outros passivos correntes" é discriminada da seguinte forma:

Descrição	31-12-2020	31-12-2019
Credores por acréscimos de gastos:		
Remunerações a pagar ao pessoal	35.540,46	32.209,86
Outros acréscimos de gastos	382,07	458,78
Total	35.922,53	32.668,64

16. Vendas e serviços prestados

Para os períodos de 2020 e 2019 foram reconhecidos os seguintes valores relativos a "Vendas" e "Serviços Prestados":

Serviços prestados:

Descrição	2020	2020
Quotas dos utilizadores	92.704,73	106.673,08
Creche	25.873,87	32.365,50
Lar de idosos	66.830,86	74.307,58
Total	92.704,73	106.673,08

17. Subsídios, doações e legados à exploração

Em 2020 e 2019, a Entidade tinha os seguintes saldos nas rubricas de "Subsídios, doações e legados à exploração":

Descrição	2020	2019
Subsídios do Estado e outros entes públicos	169.941,92	168.161,88
Doações e heranças	18.746,26	26.632,30
Total	188.688,18	194.794,18

Descrição	2020	2019
Instituto Segurança Social, IP	164.029,84	168.099,26
Instituto Emprego Formação Profissional	912,08	62,62
Município de Vila Verde	5.000,00	-
Doações e heranças (Donativos)	18.746,26	26.632,30
Total	188.688,18	194.794,18

Handwritten signatures and initials:
P. Almeida
J. J.
A. J.
B. Almeida

P. J. Almeida
Prado
Ag
Almeida

18. Fornecimentos e serviços externos

A repartição dos "Fornecimentos e serviços externos" nos períodos de 2020 e de 2019, foi a seguinte:

Descrição	2020	2019
Serviços especializados	33.795,80	14.487,94
Trabalhos especializados	4.942,47	5.947,54
Vigilância e segurança	86,72	789,68
Honorários	21.987,61	4.952,25
Conservação e reparação	6.418,00	2.685,73
Outros	361,00	112,74
Materiais	25.793,06	4.968,47
Ferramentas e utensílios de desgaste rápido	547,72	188,68
Material de escritório	477,92	379,97
Material de saúde de utentes	157,45	144,32
Material de limpeza, higiene e conforto	5.176,38	3.561,65
Rouparia	-	45,00
Outros	19.433,59	648,85
Material didático	442,75	648,85
Material Covid-19	18.990,84	-
Energia e fluidos	9.651,13	12.449,24
Eletricidade	4.391,08	4.766,21
Combustíveis	4.480,31	6.395,01
Água	779,74	1.288,02
Deslocações, estadas e transportes	-	8,40
Deslocações e estadas	-	8,40
Serviços diversos	7.616,43	8.310,17
Rendas e alugueres	-	5.000,00
Comunicação	1.166,55	1.167,53
Seguros	874,19	923,40
Contencioso e notariado	384,00	-
Despesas de representação	68,00	105,15
Limpeza, higiene e conforto	1.601,19	-
Outros serviços	3.522,50	1.114,09
Condomínio (Creche)	1.188,20	1.044,09
Encargos de saúde com utentes	6,30	70,00
Serviços de trabalho temporário	2.328,00	-
Total	76.856,42	40.224,22

19. Gastos com o pessoal

Os órgãos diretivos da Entidade não auferem qualquer remuneração.

O número médio de pessoas ao serviço da Entidade em 2020 foi de "18" e em 2019 de "17".

Os gastos que a Entidade incorreu com os funcionários foram os seguintes:

Descrição	2020	2019
Remunerações do pessoal	176.827,78	179.054,89
Encargos sobre Remunerações	36.693,96	37.517,53
Seguro Ac. Trab. e Doenças Profi.	2.306,44	1.963,86
Outros gastos com Pessoal	561,36	-
Total	216.389,54	218.536,28

Handwritten signatures and notes:
 P. J. Abreu
 H.
 T. P. Reis
 J. P. Reis
 R. A. Reis

20. Aumentos/Reduções de justo valor

Em 2020 e de 2019, o detalhe desta rubrica era o que se segue:

Descrição	2020			2019		
	Aumento	Redução	Total	Aumento	Redução	Total
Em investimentos financeiros	-	-	Não aplicável	-	-	-
Total	-	-	-	-	-	-

21. Outros rendimentos

A rubrica de "Outros rendimentos e ganhos" encontra-se dividida da seguinte forma:

Descrição	2020	2019
Rendimentos e ganhos em investimentos não financeiros	-	1.018,82
Outros	388,69	378,79
Correções relativas a períodos anteriores	10,00	-
Imputação de subsídios para investimentos	378,69	378,69
Outros não especificados	-	0,10
Total	388,69	1.397,61

22. Outros gastos

A rubrica de "Outros gastos e perdas" encontra-se dividida da seguinte forma:

Descrição	2020	2019
Impostos	7,50	399,50
Outros	2.630,23	1.687,20
Correções relativas a períodos anteriores	36,60	389,74
Donativos	1.000,00	-
Quotizações	120,00	120,00
Outros não especificados	1.473,63	1.177,46
IEFP – Programas (CEI)	1.202,12	1.177,46
IEFP – Estágios Profissionais	271,45	-
Diversos	0,06	-
Total	2.637,73	2.086,70

23. Resultados financeiros

Nos períodos de 2020 e 2019 foram reconhecidos os seguintes gastos e rendimentos relacionados com juros e similares:

Descrição	2020	2019
Juros e gastos similares suportados		
Total	-	-
Juros e rendimentos similares obtidos		
Juros obtidos	223,54	795,51
Total	223,54	795,51
Resultados financeiros	223,54	795,51

24. Divulgações exigidas por outros diplomas legais

A Entidade não apresenta dívidas à Autoridade Tributária e Aduaneira em situação de mora, nos termos do Decreto-Lei n.º 534/80, de 7 de novembro.

Nos termos do artigo 210.º do Código Contributivo, publicado pela Lei n.º 110/2009, de 16 de setembro, a Direção informa-se que a situação da Entidade perante a Segurança Social se encontra regularizada, dentro dos prazos legalmente estipulados.

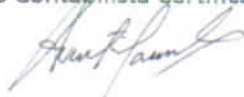
25. Acontecimentos após data de Balanço

Não são conhecidos à data quaisquer eventos subsequentes, com impacto significativo nas Demonstrações Financeiras de 31 de dezembro de 2020.

Após o encerramento do período, e até à elaboração do presente anexo, não se registaram outros factos suscetíveis de modificar a situação relevada nas contas.


As demonstrações financeiras para o período findo em 31 de dezembro de 2020 foram aprovadas pela Direção e autorizadas para emissão em 25 de março de 2021.

O Contabilista Certificado



A Direção

João Alberto Sousa Boneir
Henriqueta Maria da Silva Precioso.



Francisco António Dias Lima
Augusto Augusto Gomes da Silva